



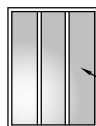
Telha cerâmica  
tipo plan I=30%



Pintura com  
tinta Acrílica



Janela de correr -  
sem divisória -  
com grade com veneziana



Janela basculante

FACHADA LAT. DIREITA  
ESCALA 1:50

Assunto: HABITAÇÃO DE INTERESSE SOCIAL  
CHEQUE MORADIA

Título: FACHADA LAT. DIREITA

Autor do projeto

*Silvana Emídio Souza*  
ARQ. Silvana Emídio Souza  
CAU 56789-2

CASA

02

TIPO D

Rua 18-A nº 540 - Setor Aeroporto - Goiânia/GO - Fone: (62) 3096-5025 - projeto@agehab.go.gov.br

Disciplina:  
ARQUITETURA

Etapa:  
EXECUTIVO

Área Construída:  
44,67m<sup>2</sup>

Data  
JUN/2013

Escala  
1:50

Folha  
11/15

