
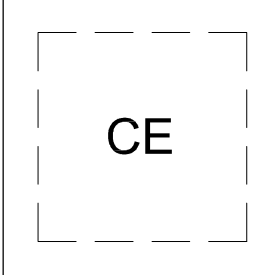

















Lista de Materiais		
<b>Caixas de Passagem</b>		
Caixa de inspeção esgoto simples		
CE- 60x60 cm		3 pç
CE- 80 x 80 cm		1 pç
<b>PVC Acessórios</b>		
Caixa sifonada		
150x150x50		2 pç
250x230x75		1 pç
Ralo sifonado alt. reg. saída 40		
100 mm - 40 mm		1 pç
Sifão de copo p/ pia e lavatório		
1" - 1.1/2"		2 pç
Sifão flexível c/ Adaptador		
1.1/2" - 1.1/2"		1 pç
Válvula p/ lavatório e tanque		
1"		1 pç
Válvula p/ pia		
1"		1 pç
Válvula p/ tanque		
1 1/2"		1 pç
<b>PVC Esgoto</b>		
Curva 45 longa		
100 mm		2 pç
Curva 90 curta		
100 mm		1 pç
40 mm		4 pç
Joelho 45		
50 mm		1 pç
40 mm		1 pç
Joelho 90		
100 mm		3 pç
Joelho 90 c/anel p/ esgoto secundário		
40 mm - 1.1/2"		4 pç
Tubo rígido c/ ponta lisa		
100 mm - 4"		30.03 m
40 mm		6.41 m
50 mm - 2"		3.65 m
75 mm - 3"		0.12 m
Tê 45		
40 mm		1 pç
Tê		
100 mm		1 pç
Tê de inspeção		
100 mm - 75 mm		1 pç
<b>PVC Esgoto</b>		
Joelho 90		
50 mm		3 pç
Tubo PVC ponta-bolsa c/ virola		
50 mm - 2"		6.28 m

Legenda	
	Caixa Sifonada
	Caixas Inspeção Esgoto Simples
	Curva 45 Longa para Esgoto Sanitário
	Joelho 45
	Joelho 90- coluna
	Lavatório Residencial com sifão
	Máquina de Lavar Roupas- DN 40mm
	Pia de Cozinha Residencial com Sifão 40mm
	Ralo sifonado cilíndrico normal
	Tanque de Lavar Roupas DN 40mm
	Te 45
	Caixa de gordura
	Vaso Sanitário c/ curva 90°

Legenda	
	Alimentador Predial
	Hidrômetros - HIDRÔMETRO
	Registro de Pressão com PVC soldável - RP
	Registro de gaveta c/canopla cromada c/PVC soldável - RG

   		Assunto: <b>HABITAÇÃO DE INTERESSE SOCIAL</b> <b>CHEQUE MORADIA</b>		<b>CASA</b> <b>02</b> <b>TIPO D</b>	
Rua 18-A nº 540 - Setor Aeroporto - Goiânia/GO - Fone: (62) 3096-5025 - projeto@agehab.go.gov.br		Título: <b>LISTA DE MATERIAL-ESGOTO</b>			
Disciplina: <b>HIDROSSANITÁRIO</b>		Etapa: <b>EXECUTIVO</b>		Autor do projeto: <b>ENG. Thiago Mendes - CREA 12817/D-GO</b>	
		Área Construída: <b>44,67m<sup>2</sup></b>		Data: <b>JUN/2013</b>	
		Escala: <b>S/ ESCALA</b>		Folha: <b>15/19</b>	